

Les Jardins Secrets pour les 3-6 ans (cycle 1) « Tous les sens en éveil »

Livret de présentation et d'accompagnement destiné aux enseignants

- Les Jardins Secrets en quelques mots :

- A 18 km d'Annecy, 25 km d'Aix-les-Bains, dans la campagne de l'Albanais.
- Site unique et insolite, fruit de 30 ans de travail d'une famille de passionnés : Alain, Nicole et leurs trois filles, encore à l'œuvre aujourd'hui.
- Une reconnaissance du public et des médias.
- 30 000 visiteurs par saison dont 3 000 enfants.
Plus de 700 000 visiteurs depuis leur ouverture au public en 1994.
- Jardins fleuris, fontaines débordantes, patios et pergolas, influences métissées, architectures entremêlées, salons feutrés, travail artisanal et artistique.
- Des éléments à toucher, observer, sentir et découvrir : fleurs, eau, bois, ciment, cuivre, calcin et galets.
- Une incitation à la rêverie, au développement de la créativité et de l'imaginaire... Un véritable terrain de découvertes pour les enfants.
- Un lieu à visiter !

Pour en savoir plus : www.jardins-secrets.com

- L'enjeu de la visite ludo-pédagogique :

Pour les enfants de cycle 1, l'enjeu de cette visite est de développer leur goût pour des pratiques artistiques en découvrant un jardin pas comme les autres tout en mettant en exergue leurs 5 sens.

- Déroulement de la visite ludo-pédagogique :

1. Introduction : l'histoire des Jardins Secrets racontée aux tout-petits

(Durée 15 minutes)

Les enfants sont accueillis à l'ombre de notre marronnier centenaire, ou, par temps de pluie, dans notre petit Riad abrité. La visite débute par un conte. Il permet de sensibiliser les enfants à **l'histoire singulière de ces jardins** à travers une famille (le père, la mère et leurs 3 petites filles). Cette histoire va alors servir de fil conducteur à la découverte du site. ([Annexe 1](#)).






Accent mis sur l'imaginaire et l'écoute.

Durant toute la promenade, **fleurs et plantes sont mises en scène**. L'enfant, découvre leur infinie variété : minuscule ou volumineuse, simple ou complexe, parfumée, colorée, tapissante, grimpante, douce ou piquante. Dans le jardin, une multitude d'insectes et de petites bêtes seront à dénicher, à observer, à nommer.

2. La ferme : lieu d'observation et d'apprentissage (Durée 10 minutes)

La visite des jardins commence par l'exploration de la pièce campagnarde, à l'intérieur de la ferme. Les murs de cette pièce sont ornés de plats peints par Alain et Nicole, représentant des motifs symbolisant la campagne. Un petit jeu permettra aux enfants **d'aiguiser leur sens de l'observation et d'acquérir de nouvelles connaissances**.



- Gloussement du dindon, beuglement de la vache, cancanement du canard... À qui appartiennent ces bruits d'animaux ?
- Fer à cheval, œuf d'autruche, corne de vache, étable, agneau, poussin... À qui appartiennent ces éléments visuels et tactiles ?

Les enfants devront retrouver leur propriétaire à l'aide des vignettes proposées.

Sens sollicités : l'ouïe, le toucher, la vue.

Accent mis sur la mémoire et l'observation.

3. Le jardin de l'apothicaire : le jardin aux mille senteurs (Durée 15 minutes)

Ce jardin, en espalier, rappelle qu'autrefois l'apothicaire était d'abord jardinier. Ici se cultivent des plantes aromatiques et médicinales.

- L'enfant pourra **découvrir et reconnaître de nombreuses senteurs** : menthe, fenouil, verveine, curry... La médiatrice l'aidera à découvrir les principaux usages et propriétés de chacune de ces plantes.

Sens sollicités : la vue, l'odorat, le goût, le toucher.
Accent mis sur la botanique.



4. Le salon des Rois Mages : pause en autonomie (Durée 15 minutes)



Lors de cette pause en autonomie, les enfants expérimenteront jeux et expériences **en lien avec le jardin et les 5 sens**.

Exemple : construire un puzzle et/ou reconnaître les différents matériaux utilisés.

Sens sollicité : le toucher, la vue.

Accent mis sur l'imaginaire, la réflexion, l'association d'idées, le jeu.

5. Les calades et les vitraux : deux secrets de fabrication

(Durée 10 minutes)



Dans un premier temps, le médiateur expliquera aux enfants la technique des calades, qui consiste à étaler du ciment frais et à y incruster des petits cailloux pour former différents motifs.

- Par **le toucher** ils s'imprèneront des différentes formes et reliefs représentés dans la cour des calades et celle du grand marronnier.

Dans un second temps, les enfants seront conduits dans nos salons intérieurs, aux ambiances feutrées et aux inspirations orientales.

- Par **l'observation**, ils découvriront ici le secret des vitraux.

Les enfants seront ainsi familiarisés avec les techniques des calades et des vitraux en vue de l'atelier de fabrication.

Sens sollicités : le toucher.

Accent mis sur la représentation en volume, l'observation.

6. L'allée des devinettes et des parfums : pause en autonomie

(Durée 10 minutes)



Cette pause désaltérante et parfumée mettra en éveil l'odorat et les papilles des enfants.

- Un sirop leur sera proposé et ils devront reconnaître son parfum.

- Des devinettes sur les petites bêtes des jardins viendront ponctuer ce voyage poétique.

Sens sollicités : l'odorat, le toucher, le goût.

Accent mis sur l'observation, l'association d'idées, la réflexion.

7. Atelier créatif : l'approche de la matière

(Durée 20 minutes)

De l'argile autodurcissante, des graines et céréales, des poinçons, des moules... Les enfants réaliseront ici leur **propre création**, reprenant, avec des graines et des céréales alimentaires (haricots, pois chiches, lentilles...) la technique des calades utilisée aux Jardins Secrets.

Cet atelier de pratique manuelle permet de **laisser libre cours à leur imagination**.

Cadeau, souvenir, objet de décoration, suspension... chacun repartira avec sa production.

Sens sollicité : le toucher.

Accent mis sur la créativité, l'imagination, les savoir-faire.



- **Déroulement de votre visite :**

- Pris en charge par nos animateurs la visite **début**e par un conte en référence aux **Jardins Secrets**
- Elle se compose de **3 haltes guidées**, de **2 pauses en autonomie** et d'**1 atelier créatif** autour des 5 sens.
- Les 2 pauses en autonomie se déroulent dans deux espaces dédiés. Encadrés par les enseignants et les parents accompagnateurs, **les enfants profitent de jeux et d'expériences en lien avec le jardin et les 5 sens.**

- **Récapitulatif des notions abordées et sens sollicités :**

L'enfant pourra au cours de cette visite :

- **aiguiser ses 5 sens**
- **développer ses capacités d'observation**
- **travailler son imagination**

Lors d'un atelier manuel qui **mettra en éveil sa créativité**, il fabriquera un objet, s'inspirant des savoir-faire des Jardins Secrets en réalisant sa propre création.

Cette visite lui permettra également de développer son ouverture sur le monde, de se **dépays**er et de **rêver**.

- **Informations pratiques :**

- Visite ludo-pédagogique du **12 avril au 4 octobre 2020** sur rendez-vous
- **Présence sur site : 1h30 environ**
- La visite se déroule en **petits groupes de minimum 15 enfants**
- **La visite est maintenue en cas de mauvais temps** ; les nombreux espaces couverts nous permettent d'adapter notre parcours
- **Le matériel** (argile autodurcissante, graines et céréales, poinçons, moules) pour l'atelier de fabrication **est fourni** par nos soins
- Possibilité de pique niquer au plan d'eau à Rumilly (8 km) ou à la Balme de Sillingy (10 km)
- **Point d'eau et toilettes dans l'enceinte des Jardins Secrets**
- Possibilité de **compléter la visite aux Jardins Secrets** par un **spectacle musical et interactif**, « le Jardin des Tintamarres » : <http://www.tintamarres.com>
Forfait à partir de 460€
- **Nombreux sites à visiter aux alentours** des Jardins Secrets. Nous contacter
- Retrouvez toutes les informations concernant cette visite sur notre **site internet** : http://www.jardins-secrets.com/Les-enfants-en-groupe_a305.html ou contacter Florence (« référente public scolaire ») par téléphone au 04 50 60 53 18 ou par mail : <mailto:assistante@jardins-secrets.com>
- **Tarif : 6 € / enfant – Gratuité pour le corps enseignant + 1 gratuité accompagnateur pour 10 enfants.** Au-delà, les accompagnateurs bénéficient de notre tarif groupe (7 €)

• Pourquoi venir aux Jardins Secrets ?

- Une « **référénte public scolaire** » est attachée aux Jardins Secrets pour vous aider à organiser votre visite et répondre à vos attentes.
Possibilité pour l'enseignant de la rencontrer, sur rendez-vous
- La **visite ludo-pédagogique** a pour thème **les cinq sens** mais nous nous **adaptons aux sujets abordés en classe**
- Les enfants explorent les Jardins Secrets (végétation, matériaux, insectes et petites bêtes) : **véritable terrain de découvertes et de créativité**
- Possibilité sur le même lieu de participer à une **visite interactive à la découverte des cinq sens** et d'assister à un **spectacle musical** : « **Le Jardin des Tintamarres** » suivi d'une **séance d'expérimentation tactile et sonore** des instruments de musique
- Notre équipe vous **accueille à la descente du car**, dès votre arrivée, et vous accompagne **jusqu'à votre départ**
- Nous privilégions **l'échange, le partage et la participation des enfants** et nous mêlons l'aspect ludique et pédagogique
- Chaque enfant **repart avec sa propre création** en souvenir de sa visite

Espérant avoir suscité votre intérêt et votre curiosité, nous serons heureux d'accueillir votre classe prochainement.

L'équipe des Jardins Secrets.

Nouveau : Les Jardins Secrets ont obtenu le label « Jardin Remarquable » en 2018 et la Marque Qualité Tourisme™ en 2014, deux reconnaissances officielles, gage de professionnalisme.